

Annexe 6

Données statistiques sur les agréments d'adoption et les familles agréées pour l'adoption

Nombre de familles agréées au 31/12/2007 et données sur les agréments durant l'année 2007
Situation par département

Nombre de... Départements	Agréments en cours de validité au 31/12/07	Demandes nouvelles présentées entre le 01/01/07 et le 31/12/07	Agréments accordés sur cette période	Refus agrément sur cette période	Retraits agrément sur cette période	Projets abandonnés sur cette période		Recours contentieux formés devant le tribunal administratif en 2007	Décisions de refus d'agrément annulées en 2007 suite à un recours contentieux
						suite à la réunion d'information	au cours de la procédure de demande		
01-Ain	307	146	93	9	7	24	5	1	0
02-Aisne	168	64	62	7	24	27	4	0	0
03-Allier	115	58	39	1	0	28	0	0	0
04-Alp.-Hte-Prov.	85	42	40	1	0	4	1	0	0
05-Hautes-Alpes	45	38	25	2	0	13	0	0	0
06-Alpes-	542	252	163	5	0	98	84	0	0
07-Ardèche	257	63	55	2	0	28	4	0	0
08-Ardenne	60	38	23	6	0	9	0	0	0
09-Ariège	63	13	11	0	6	7	2	1	0
10-Aube	80	35	25	0	0	0	6	0	0
11-Aude	87	68	28	6	22	25		0	0
12-Aveyron	164	50	48	3	0	12	7	0	0
13-Bouches-du-Rh	556	388	174	36	24	112		0	0
14-Calvados	217	136	67	8	2	51	13	1	1
15-Cantal	61	10	14	1	0	0	1	0	0
16-Charente	150	62	44	2	12	3	0	0	0
17-Charente-	280	104	82	7	0	0	7	0	2
18-Cher	102	41	32	2	0	20	4	0	0
19-Corrèze	81	42	27	2	8	6	9	0	0
2A-Corse-du-Sud	51	16	17	0	0	0	0	0	0
2B-Haute-Corse	55	23	18	0	0	5	5	0	0
21-Côte-d'Or	218	104	103	1	0	0	6	0	0
22-Côtes-d'Armor	249	98	75	6	0	0	7	2	0
23-Creuse	37	11	10	1	0	1	0	0	0
24-Dordogne	135	43	43	2	0	68	1	0	0
25-Doubs	227	91	85	2	0		16	1	0
26-Drôme	211	79	77	9	0		5	0	2
27-Eure	164	58	71	4	1	78	12	0	1
28-Eure-et-Loir	154	62	45	2	6		6	0	0
29-Finistère	668	249	203	5	0		23	0	0
30-Gard	340	176	106	2	0	50	4	0	0
31-Haute-Garonne	627	272	188	40	4		26	10	4
32-Gers	109	50	31	6	4	3	4	0	0
33-Gironde	725	202	186	13	0	28	25	0	3
34-Hérault	503	171	134	14	0			0	0
35-Ille-et-Vilaine	531	348	177	9	4	131	29	0	0
36-Indre	77	20	29	4	11	2	4	0	0
37-Indre-et-Loire	299	96	89	6	0	49	7	0	1
38-Isère	594	223	182	34	1	27	59	1	5
39-Jura	119	36	35	3	0	6	3	0	0
40-Landes	180	71	58	8	12	9	3	0	0
41-Loir-et-Cher	126	49	41	4	10	0	7	0	0
42-Loire	434	126	105	5	0	24	17	0	0
43-Haute-Loire	113	30	42	3	2	23	3	0	2
44-Loire-Atlantique	760	325	218	24	0		12	0	0
45-Loiret	284	116	82	16	0	15	8	0	0
46-Lot	76	34	21	2	6	11	1	0	0
47-Lot-et-Garonne	150	50	40	4	5	0	7	0	0

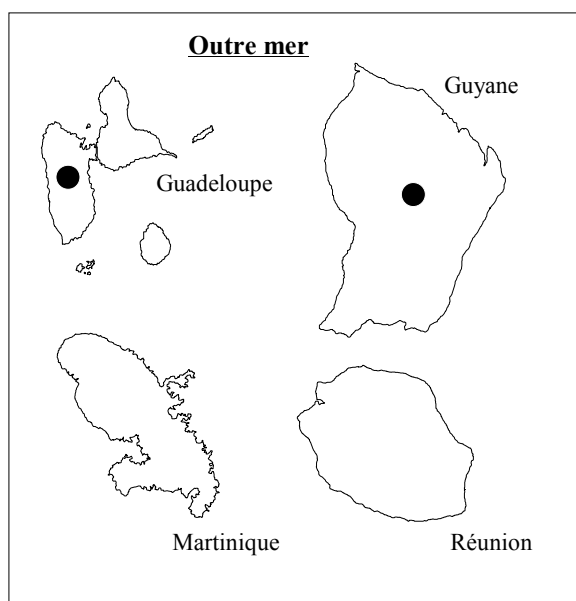
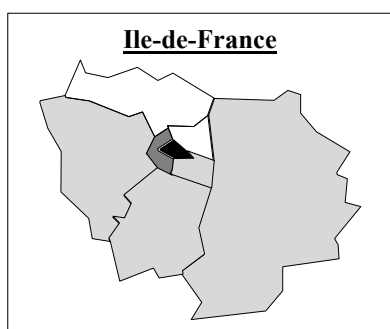
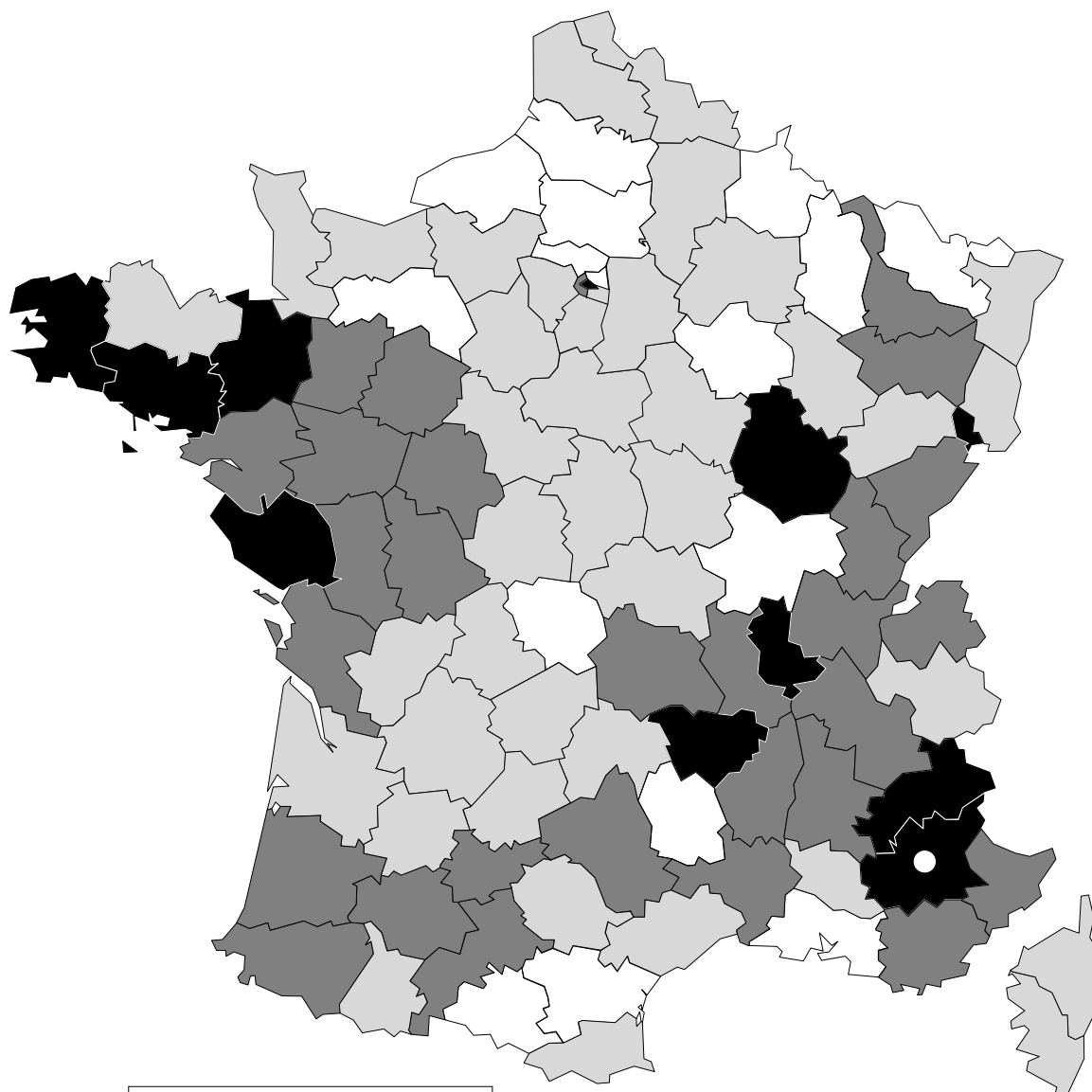
Nombre de familles agréées au 31/12/2007 et données sur les agréments durant l'année 2007
Situation par département

Nombre de... Départements	Agréments en cours de validité au 31/12/07	Demandes nouvelles présentées entre le 01/01/07 et le 31/12/07	Agréments accordés sur cette période	Refus agrément sur cette période	Retraits agrément sur cette période	Projets abandonnés sur cette période		Recours contentieux formés devant le tribunal administratif en 2007	Décisions de refus d'agrément annulées en 2007 suite à un recours contentieux
						suite à la réunion d'information	au cours de la procédure de demande		
48-Lozère	34	11	5	0	1	1	0	0	0
49-Maine-et-Loire	780	181	137	11	0			0	0
50-Manche	157	81	46	15	11	62	20	2	2
51-Marne	193	110	76	5	2	27	6	0	1
52-Haute-Marne	58	9	18	0	0	6	0	0	0
53-Mayenne	70	41	42	6	0			3	
54-Meurthe&Mos.	249	89	119	2	19	52		1	1
55-Meuse	46	32	11	2	0	6	5	0	0
56-Morbihan	435	148	131	9	0	0	13	0	0
57-Moselle	223	132	92	27	15	60	15	3	0
58-Nièvre	61	23	26	3	5	14	0	0	0
59-Nord	1 163	555	345	20	96			0	0
60-Oise	239	69	71	4	28	50	41	0	0
61-Orne	133	25	22	0	0		2	1	0
62-Pas-de-Calais	544	255	160	23	0	76		1	0
63-Puy-de-Dôme	272	133	103	3	21	42	10	0	0
64-Pyr. -	451	188	107	3	8		49	0	0
65-Htes-Pyrénées	100	30	24	8	0	3	4	0	0
66-Pyr. -Orientales	159	65	55	4	23	45	4	1	0
67-Bas-Rhin	488	243	129	19	3	36	22	2	0
68-Haut-Rhin	328	131	75	5	29	47	6	0	0
69-Rhône	969	372	358	10	0		21	1	1
70-Haute-Saône	86	36	24	2	4	14	2	0	0
71-Saône-et-Loire	125	58	44	18	0	31	3	0	0
72-Sarthe	281	93	85	3	25	26	14	0	0
73-Savoie	120	69	43	5	16	0	7	0	0
74-Haute-Savoie	331	141	129	13	2	69		2	0
75-Paris	1 861	577	481	6			15	1	1
76-Seine-Maritime	288	138	85	51	55	63	38	1	1
77-Seine-et-Marne	435	210	133	16	31	90	22	0	1
78-Yvelines	484	305	171	62	3	260	58	3	1
79-Deux-Sèvres	245	80	59	2	0		7	0	0
80-Somme	142	49	32	16	6		4	0	0
81-Tarn	102	57	45	4	0		6	0	0
82-Tarn-et-Gar.	120	46	40	0	13	15	2	0	0
83-Var	342	222	132	16	0	101	4	0	0
84-Vaucluse	240	81	72	2	0	36	0	0	0
85-Vendée	354	101	118	10	14			5	0
86-Vienne	193	74	60	4	10	33	1	0	0
87-Haute-Vienne	164	53	46	0	0	19	5	0	0
88-Vosges	229	76	57	2	0		8	0	0
89-Yonne	121	41	40	1	0	5	9	0	0
90-T. -de-Belfort	77	30	27	2	0	0	1	0	0
91-Essonnes	493	152	131	27	1	0	13	2	0
92-Hauts-de-Seine	1 062	363	252	49	29	199	38	4	1
93-Seine-St-Denis	414	182	117	29	10	112		0	0
94-Val-de-Marne	401	170	141	24	6	118	27	0	0
95-Val-d'Oise	431	226	106	15	0	55	9	2	2







**Nombre de familles agréées au 31/12/2007 et données sur les agréments durant l'année 2007
Situation par département**

Nombre de... Départements	Agréments en cours de validité au 31/12/07	Demandes nouvelles présentées entre le 01/01/07 et le 31/12/07	Agréments accordés sur cette période	Refus agrément sur cette période	Retraits agrément sur cette période	Projets abandonnés sur cette période		Recours contentieux formés devant le tribunal administratif en 2007	Décisions de refus d'agrément annulées en 2007 suite à un recours contentieux
						suite à la réunion d'information	au cours de la procédure de demande		
971 - Guadeloupe	70	45	18	2	0	0	3	0	0
972 - Martinique	72	34	19	0	5	10		0	0
973 - Guyane	48	32	8	2	0	0	8	0	0
974 - Réunion	198	126	45	6	0	40	9	0	0
Total	28 317	11 669	8 475	897	662	2 820	978	52	33
Nb de non réponses	0	0	0	0	1	19	12	0	1

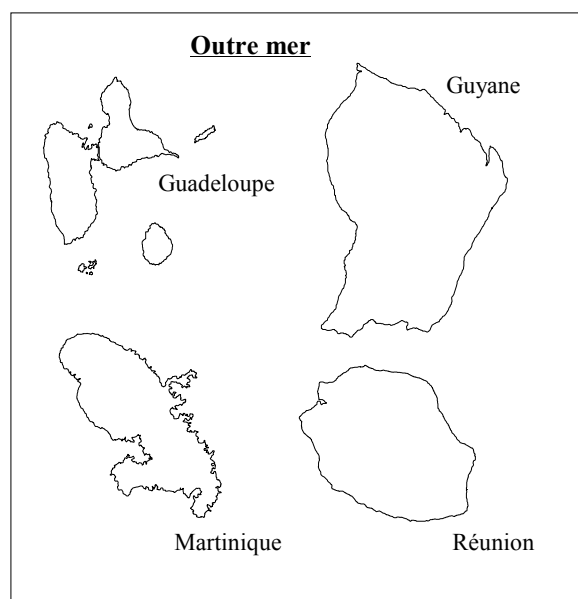
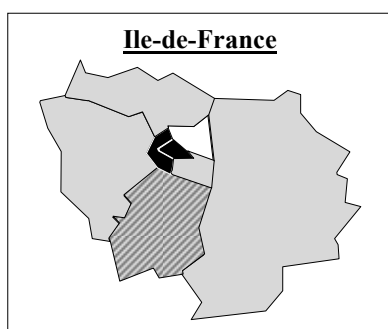
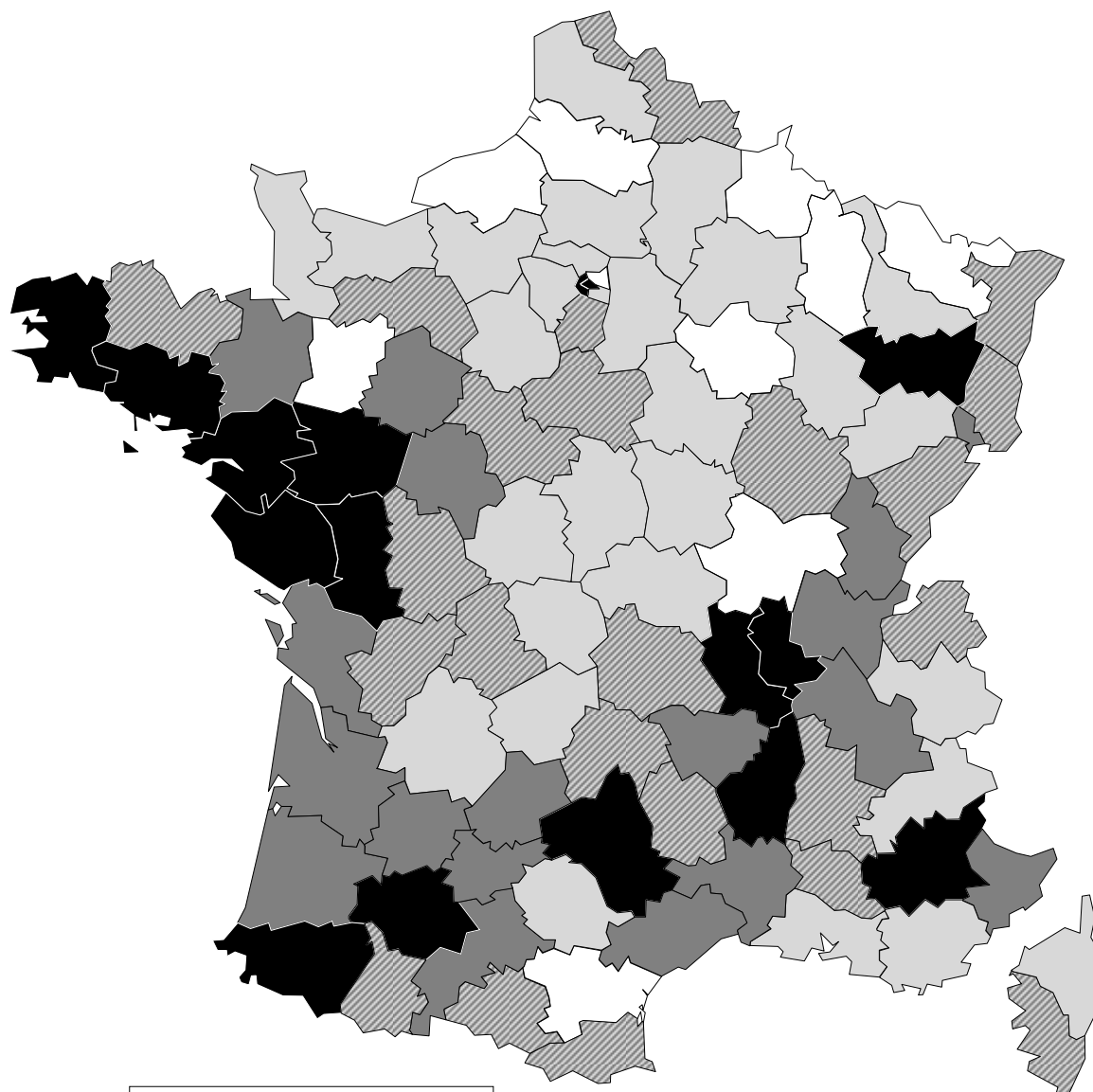
Nombre d'agrément accordés en 2007 pour 100 000 adultes de 25-59 ans dans le département








Légende – Agréments accordés p. 100 000 adultes

-  Moins de 10
-  10 à 20
-  20 à 30
-  30 à 40
-  40 à 50
-  Plus de 50

Nombre d'agrément en cours de validité au 31/12/2007 pour 100 000 adultes de 25-59 ans dans le département



Légende – Agréments en cours de validité p. 100 000 adultes

-  Moins de 60
-  60 à 80
-  80 à 100
-  100 à 120
-  120 et plus