

Annexe 4
Données statistiques sur les naissances
avec demande de secret de l'identité de la mère
et les enfants trouvés

Situation de certains pupilles, admis au titre des articles L. 224-4.1°, 2° et 3° du CASF
Situation par département

| Départements | Nombre de... Enfants dont la mère a demandé le secret de son identité lors de l'accouchement | Proportion de naissances sous le secret pour 100000 naissances en 2007 | Enfants trouvés en 2007 | Nouveau-nés remis en vue d'adoption en 2007 avec une filiation établie | Enfants remis en vue d'adoption en 2007 suite à un échec d'adoption |
|----------------------------|---|--|-------------------------|--|---|
| 01 - Ain | 2 | 29 | 0 | 0 | 0 |
| 02 - Aisne | 7 | 102 | 0 | 0 | 0 |
| 03 - Allier | 4 | 122 | 1 | 0 | 0 |
| 04 - Alpes-de-Hte-Provence | 2 | 127 | 0 | 0 | 0 |
| 05 - Hautes-Alpes | 5 | 345 | 0 | 0 | 0 |
| 06 - Alpes-Maritimes | 12 | 103 | 0 | 5 | 0 |
| 07 - Ardèche | 0 | 0 | 0 | 0 | 0 |
| 08 - Ardennes | 4 | 113 | 0 | 0 | 0 |
| 09 - Ariège | 0 | 0 | 0 | 0 | 0 |
| 10 - Aube | 1 | 28 | 0 | 0 | 0 |
| 11 - Aude | 5 | 134 | 0 | 0 | 0 |
| 12 - Aveyron | 1 | 36 | 0 | 0 | 0 |
| 13 - Bouches-du-Rhône | 16 | 64 | 0 | 1 | 0 |
| 14 - Calvados | 5 | 60 | 0 | 1 | 0 |
| 15 - Cantal | 1 | 74 | 0 | 0 | 0 |
| 16 - Charente | 0 | 0 | 0 | 0 | 0 |
| 17 - Charente-Maritime | 7 | 119 | 0 | 0 | 0 |
| 18 - Cher | 5 | 150 | 0 | 0 | 0 |
| 19 - Corrèze | 4 | 178 | 0 | 1 | 0 |
| 2A - Corse-du-Sud | 1 | 78 | 0 | 0 | 0 |
| 2B - Haute-Corse | 0 | 0 | 0 | 0 | 0 |
| 21 - Côte-d'Or | 9 | 150 | 0 | 0 | 0 |
| 22 - Côtes-d'Armor | 3 | 46 | 0 | 0 | 0 |
| 23 - Creuse | 1 | 99 | 0 | 0 | 0 |
| 24 - Dordogne | 6 | 160 | 0 | 0 | 0 |
| 25 - Doubs | 3 | 44 | 0 | 0 | 0 |
| 26 - Drôme | 4 | 69 | 0 | 0 | 0 |
| 27 - Eure | 6 | 80 | 0 | 0 | 0 |
| 28 - Eure-et-Loir | 4 | 74 | 0 | 0 | 2 |
| 29 - Finistère | 11 | 110 | 0 | 0 | 0 |
| 30 - Gard | 5 | 61 | 0 | 1 | 0 |
| 31 - Haute-Garonne | 10 | 67 | 0 | 2 | 2 |
| 32 - Gers | 2 | 120 | 0 | 0 | 0 |
| 33 - Gironde | 14 | 85 | 0 | 1 | 0 |
| 34 - Hérault | 10 | 82 | 0 | 0 | 0 |
| 35 - Ile-et-Vilaine | 8 | 63 | 0 | 0 | 1 |
| 36 - Indre | 2 | 85 | 1 | 0 | 0 |
| 37 - Indre-et-Loire | 2 | 31 | 0 | 1 | 0 |
| 38 - Isère | 5 | 32 | 0 | 1 | 0 |
| 39 - Jura | 1 | 33 | 0 | 0 | 0 |
| 40 - Landes | 2 | 51 | 0 | 0 | 0 |
| 41 - Loir-et-Cher | 4 | 107 | 0 | 0 | 1 |

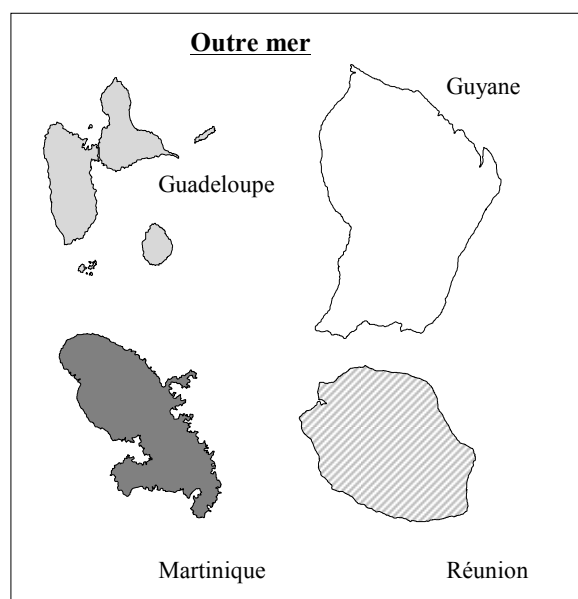
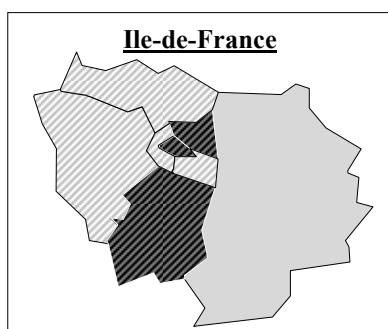
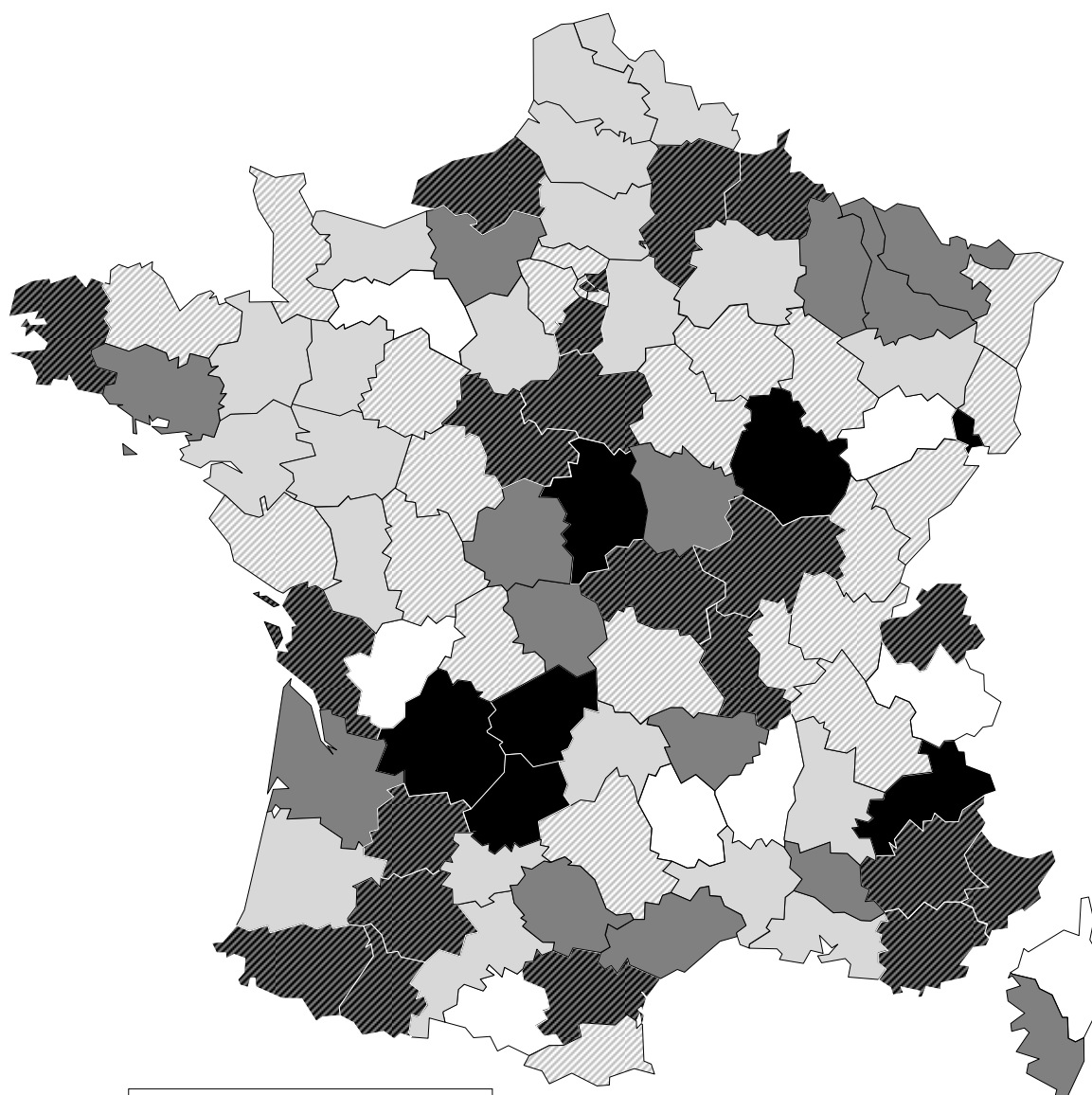
Situation de certains pupilles, admis au titre des articles L. 224-4.1°, 2° et 3° du CASF
Situation par département

| Départements | Nombre de... Enfants dont la mère a demandé le secret de son identité lors de l'accouchement | Proportion de naissances sous le secret pour 100000 naissances en 2007 | Enfants trouvés en 2007 | Nouveau-nés remis en vue d'adoption en 2007 avec une filiation établie | Enfants remis en vue d'adoption en 2007 suite à un échec d'adoption |
|-------------------------|---|--|-------------------------|--|---|
| 42-Loire | 12 | 130 | 0 | 0 | 0 |
| 43-Haute-Loire | 2 | 87 | 0 | 0 | 0 |
| 44-Loire-Atlantique | 9 | 54 | 0 | 0 | 0 |
| 45-Loiret | 11 | 127 | 0 | 0 | 0 |
| 46-Lot | 3 | 199 | 0 | 0 | 1 |
| 47-Lot-et-Garonne | 5 | 147 | 0 | 0 | 0 |
| 48-Lozère | 0 | 0 | 0 | 0 | 0 |
| 49-Maine-et-Loire | 6 | 59 | 0 | 0 | 0 |
| 50-Manche | 1 | 19 | 0 | 0 | 0 |
| 51-Marne | 4 | 58 | 0 | 4 | 0 |
| 52-Haute-Marne | 1 | 48 | 0 | 0 | 0 |
| 53-Mayenne | 2 | 52 | 0 | 0 | 0 |
| 54-Meurthe-et-Moselle | 8 | 95 | 0 | 0 | 0 |
| 55-Meuse | 2 | 87 | 0 | 0 | 0 |
| 56-Morbihan | 6 | 75 | 0 | 0 | 0 |
| 57-Moselle | 10 | 84 | 0 | 0 | 0 |
| 58-Nièvre | 2 | 93 | 0 | 1 | 0 |
| 59-Nord | 19 | 52 | 0 | 2 | 0 |
| 60-Oise | 7 | 63 | 0 | 0 | 0 |
| 61-Orne | 0 | 0 | 0 | 0 | 0 |
| 62-Pas-de-Calais | 14 | 71 | 0 | 0 | 0 |
| 63-Puy-de-Dôme | 1 | 15 | 0 | 0 | 0 |
| 64-Pyrénées-Atlantiques | 7 | 111 | 0 | 0 | 0 |
| 65-Hautes-Pyrénées | 3 | 132 | 0 | 1 | 0 |
| 66-Pyrénées-Orientales | 2 | 43 | 0 | 0 | 0 |
| 67-Bas-Rhin | 6 | 46 | 0 | 0 | 0 |
| 68-Haut-Rhin | 3 | 34 | 0 | 1 | 0 |
| 69-Rhône | 12 | 49 | 0 | 2 | 0 |
| 70-Haute-Saône | 0 | 0 | 0 | 0 | 0 |
| 71-Saône-et-Loire | 7 | 122 | 0 | 0 | 0 |
| 72-Sarthe | 3 | 44 | 0 | 0 | 0 |
| 73-Savoie | 0 | 0 | 0 | 1 | 0 |
| 74-Haute-Savoie | 10 | 112 | 0 | 1 | 0 |
| 75-Paris | 40 | 130 | 0 | 2 | 1 |
| 76-Seine-Maritime | 19 | 118 | 0 | 0 | 0 |
| 77-Seine-et-Marne | 10 | 53 | 0 | 1 | 0 |
| 78-Yvelines | 9 | 45 | 0 | 1 | 0 |
| 79-Deux-Sèvres | 3 | 74 | 0 | 0 | 0 |
| 80-Somme | 4 | 58 | 0 | 0 | 0 |
| 81-Tarn | 3 | 78 | 0 | 0 | 0 |
| 82-Tarn-et-Garonne | 2 | 70 | 0 | 0 | 0 |
| 83-Var | 13 | 119 | 0 | 1 | 0 |







Situation de certains pupilles, admis au titre des articles L. 224-4.1°, 2° et 3° du CASF
Situation par département

| Départements | Nombre de... Enfants dont la mère a demandé le secret de son identité lors de l'accouchement en 2007 | Proportion de naissances sous le secret pour 100000 naissances en 2007 | Enfants trouvés en 2007 | Nouveau-nés remis en vue d'adoption en 2007 avec une filiation établie | Enfants remis en vue d'adoption en 2007 suite à un échec d'adoption |
|--------------------------|---|--|-------------------------|--|---|
| 84-Vaucluse | 6 | 90 | 0 | 0 | 0 |
| 85-Vendée | 2 | 26 | 0 | 0 | 0 |
| 86-Vienne | 2 | 42 | 0 | 1 | 0 |
| 87-Haute-Vienne | 1 | 26 | 0 | 0 | 0 |
| 88-Vosges | 3 | 70 | 0 | 0 | 0 |
| 89-Yonne | 1 | 26 | 0 | 0 | 0 |
| 90-Territoire-de-Belfort | 3 | 160 | 0 | 0 | 0 |
| 91-Essonne | 19 | 106 | 0 | 0 | 0 |
| 92-Hauts-de-Seine | 7 | 28 | 1 | 0 | 0 |
| 93-Seine-Saint-Denis | 31 | 112 | 0 | 4 | 0 |
| 94-Val-de-Marne | 8 | 39 | 0 | 3 | 0 |
| 95-Val-d'Oise | 7 | 38 | 0 | 1 | 0 |
| 971-Guadeloupe | 5 | 73 | 0 | 0 | 0 |
| 972-Martinique | 4 | 75 | 0 | 0 | 0 |
| 973-Guyane | 0 | 0 | 0 | 0 | 0 |
| 974-Réunion | 7 | 47 | 0 | 0 | 0 |
| Total | 581 | 71 | 3 | 41 | 8 |

Nombre de naissances avec demande de secret de l'identité de la mère durant l'année 2007 pour 100 000 naissances dans le département



Légende – Naissances avec demande de secret de l'identité de la mère p. 100 000 naissances

-  Aucune
-  Moins de 50
-  Entre 50 et 75
-  Entre 75 et 100
-  Entre 100 et 150
-  150 ou plus