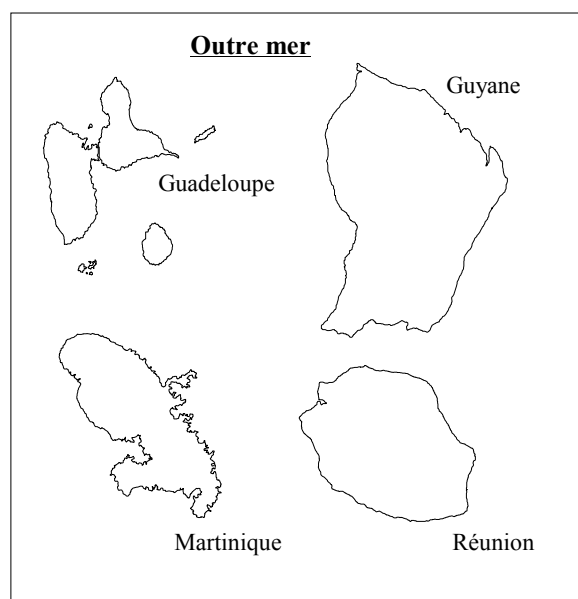
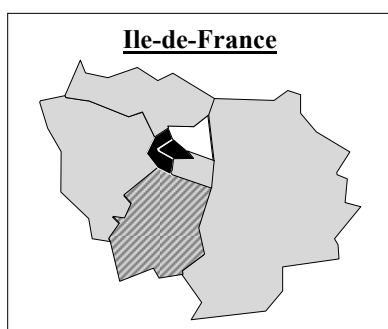
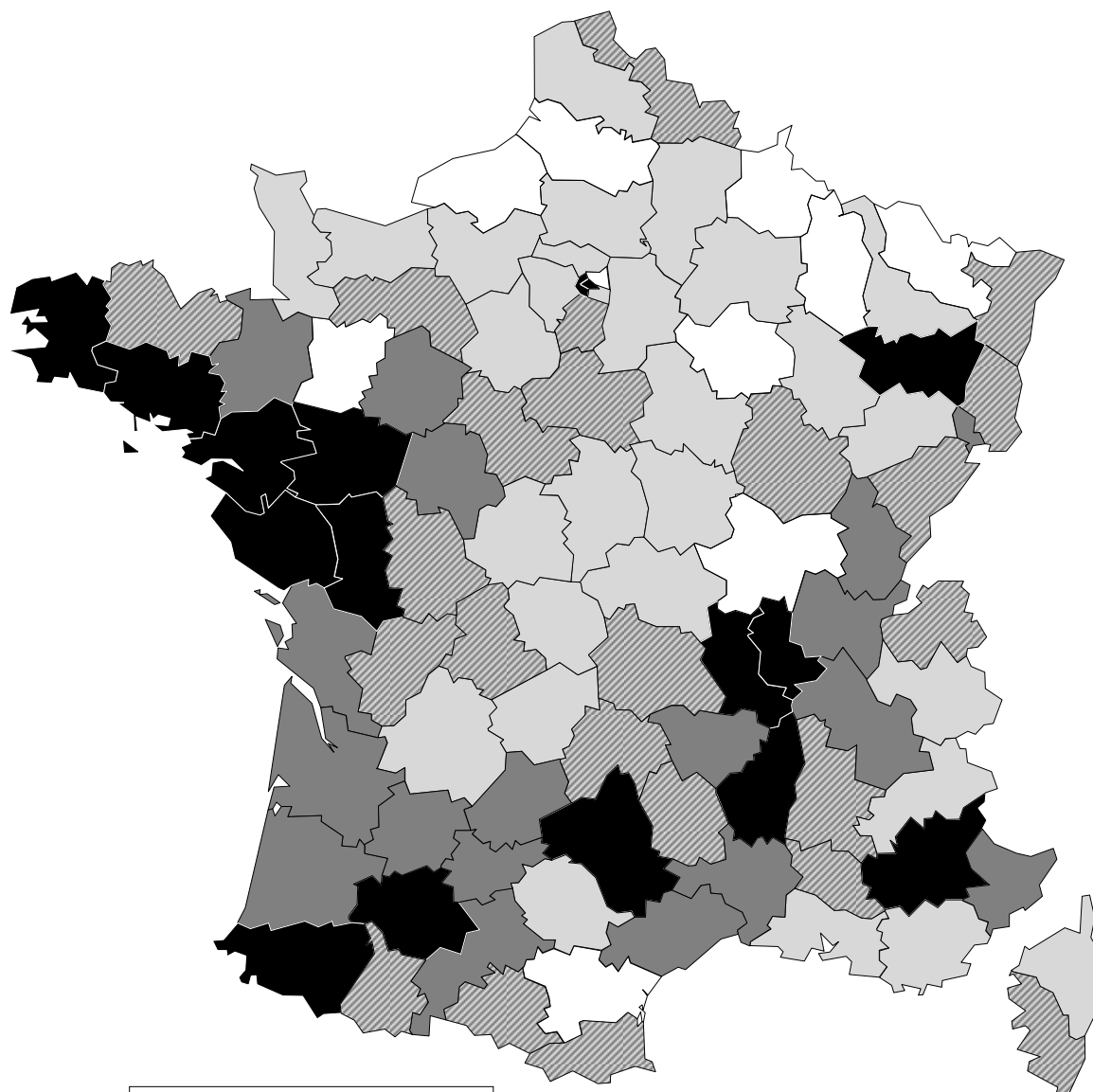
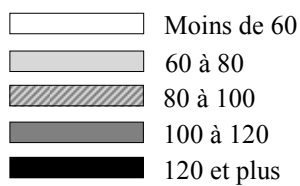


**Proportion d'agrément en cours de validité par département (au 31/12/2007)**



**Légende – Taux pour 100 000 adultes âgés de 25 à 59 ans**



## **Extrait du rapport :**

### ***Situation des pupilles de l'Etat au 31.12.2007, Paris : Observatoire national de l'enfance en danger (Oned), janvier 2009, 140 p.***

Le département du Maine-et-Loire reste le département où la proportion d'agrèments en cours de validité est la plus élevée (carte 6-2 : 220 pour 100 000 adultes en 2007 contre 194 en 2006). A l'inverse, les départements où cette proportion est faible sont moins nombreux : quinze départements avec moins de 60 agrèments pour 100 000 adultes en 2006 contre seulement dix départements métropolitains en 2007. De plus, dans les quatre départements d'Outre-mer la pratique adoptive est moins développée qu'en métropole : le taux d'agrèments en cours de validité varie de 33 pour 100 000 adultes de 25-59 ans en Guadeloupe à 57 pour 100 000 en Guyane contre 94 pour 100 000 sur la France entière).